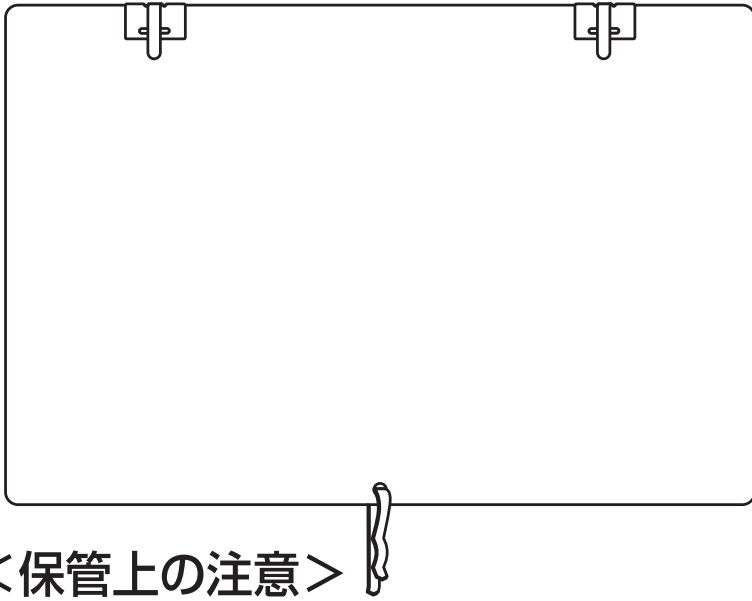


# ■ 自転車用パネルの取り付け方法

(ウラ図)

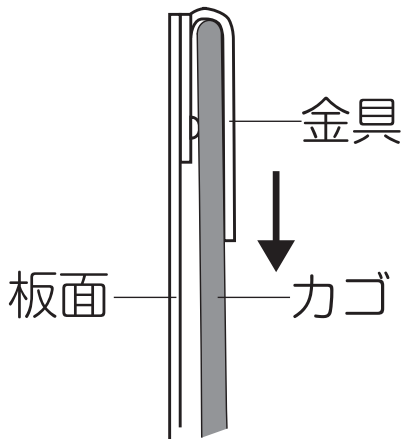
(ヨコ図)



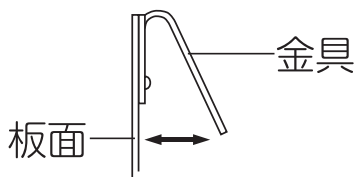
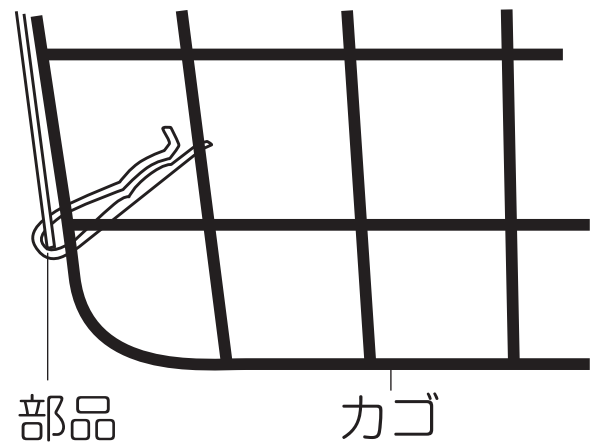
## <保管上の注意>

- ・ 使用しない時は高温・多湿・直射日光を避け、屋内で保管してください。
- ・ 保管する際は曲げないでください。

### ① カゴの上部に差し込む



### ② カゴ下部に部品を差し込む



- ・ 自転車カゴの形状によっては取り付けの際、金具の微調整が必要になります。
- ・ 金具の調整は幅を広げる程度にしてください。  
(広げすぎると固定ができないので注意して下さい)